



**PRAGMAGO<sup>®</sup>**

**Odroczona płatność**

Instrukcja

# Odroczona płatność

## Instrukcja

Wybierz produkt, którym jesteś zainteresowany, a następnie wybierz metodę płatności - Odroczona płatność z PragmaGO.



Zatwierdź płatność. Zostaniesz przeniesiony do wniosku, którego wypełnienie zajmie Ci 1 minutę.

# Odroczona płatność

Instrukcja

Zaakceptuj regulamin i wyraż zgodę na weryfikację.

Zapoznałem się i akceptuję [Regulamin\\*](#)

Zgadzam się na weryfikację moich danych BIK i BIG. Zaznaczam wszystkie zgody\*

[rozwiń](#) ▼

#### Weryfikacja tożsamości

Poprosimy Cię teraz o potwierdzenie Twojej tożsamości za pomocą bankowości elektronicznej. Kliknij wyslij i wybierz jeden z dwóch sposobów.

WYŚLIJ

# Odroczona płatność

## Instrukcja

Potwierdź numer rachunku bankowego, z którego korzysta Twoja firma.

**Szybka weryfikacja** – za pomocą systemu Kontomatik (dostęp do danych z wyciągu bankowego) – to metoda, która gwarantuje szybsze przetworzenie wniosku, dostarczenie dokładniejszych danych i dzięki temu zaproponowanie klientowi wyższego limitu i atrakcyjniejszej oferty. Twoje dane są całkowicie bezpieczne. Wykorzystujemy je jedynie do weryfikacji danych we wniosku.

**Standardowa weryfikacja** – przez aplikację BlueMedia (weryfikacja za pomocą przelewu weryfikacyjnego).

### Szybka weryfikacja <sup>?</sup>

- Otrzymasz wyższy limit i atrakcyjniejszą ofertę
- Zalogujesz się do bankowości elektronicznej i natychmiastowo potwierdzisz swoją tożsamość
- Wybierz konto, z którego płacisz podatki i ZUS oraz otrzymujesz płatności od swoich Klientów



Metoda weryfikacji Kontomatik jest połączona z dostępem do danych z wyciągu i jest całkowicie bezpieczna.

WYBIERAM

### Standardowa weryfikacja

- Wykonasz jednorazowy przelew weryfikacyjny na kwotę 1 PLN, która zostanie zwrócona po weryfikacji
- Wynik w kilkanaście minut
- Wybierz konto, z którego płacisz podatki i ZUS oraz otrzymujesz płatności od swoich Klientów



Metoda weryfikacji BlueMedia wiąże się z wykonaniem zwróconego przelewu na kwotę 1 zł i jest całkowicie bezpieczna.

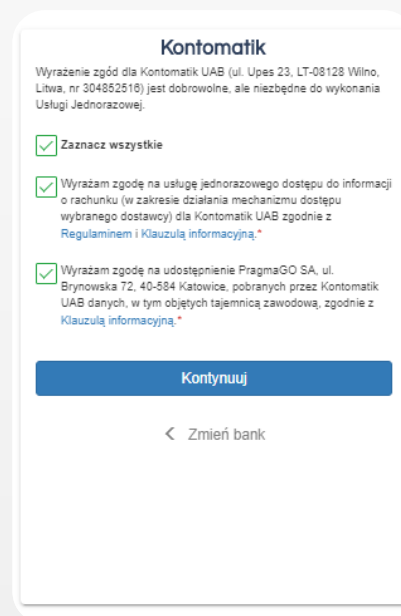

WYBIERAM

# Odroczona płatność

## Instrukcja

Użyj szybkiej weryfikacji za pomocą **Kontomatik**:

Wybierz bank, w którym prowadzisz rachunek firmowy, a następnie zaloguj się do niego, zaznaczając dane, które chcesz udostępnić.



# Odroczona płatność

## Instrukcja

Po weryfikacji tożsamości otrzymasz na e-mail dane z dostępem do Panelu klienta.



Po weryfikacji przez PragmaGO otrzymasz e-mail z informacją o wielkości przyznanego limitu:



# Odroczona płatność

## Instrukcja

Oraz SMS z hasłem pierwszego logowania do Strefy klienta:

**Zmiana hasła**

Ustaw nowe hasło w aplikacji i zatwierdź je kodem SMS.

[Powróć do logowania](#)

Nowe hasło

\*\*\*\*\*

Powtórz hasło

\*\*\*\*\*

**GENERUJ KOD SMS**

Jak się zarejestrować? [rozwiń](#)

Potrzebujesz pomocy? [Skontaktuj się z nami](#)

Przy pierwszym logowaniu zostaniesz poproszony o ustawienie własnego hasła. Autoryzacja dyspozycji zmiany hasła dokonywana jest na podstawie kodu SMS.

**Zmiana hasła**

Ustaw nowe hasło w aplikacji i zatwierdź je kodem SMS.

SMS nr 1 z dnia 2022-08-07 został wysłany

[Powróć do logowania](#)

Nowe hasło

\*\*\*\*\*

Powtórz hasło

\*\*\*\*\*

Kod SMS

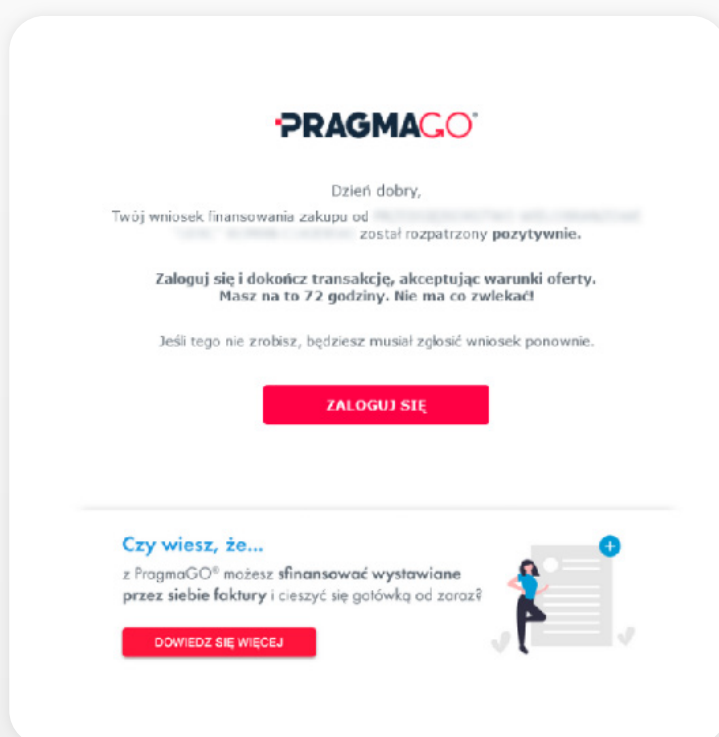
\*\*\*\*\*

**ZMIEN HASŁO**

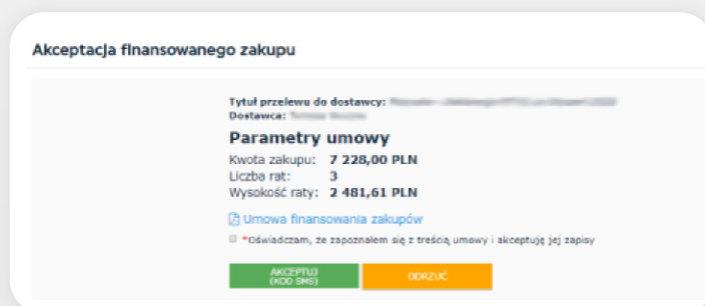
# Odroczona płatność

## Instrukcja

Po pozytywnym rozpatrzeniu wniosku otrzymasz e-mail o treści:



Po zalogowaniu, możesz zapoznać się z umową i zaakceptować lub odrzucić ofertę:






# Odroczona płatność

Instrukcja

Z chwilą otrzymania przez PragmaGO SMS, pomiędzy PragmaGO a Tobą zostaje zawarta Umowa o treści wskazanej przez PragmaGO.

Po zaakceptowaniu, otrzymasz e-mail i SMS potwierdzający wykonanie opłaty za zakup:



**PRAGMAGO®**